

藍牙數字鍵盤

中文使用手冊

WKP-3180N

歡迎購買此項產品。WKP-3180N 表面為黑高亮設計，搭配銀色底蓋，是一款輕薄又便利的藍牙數字鍵盤。「非同步功能」讓使用者方便切換數字鍵功能與方向鍵功能，「呼叫計算機功能」更是工作上不可或缺的加分工具。

產品優勢：

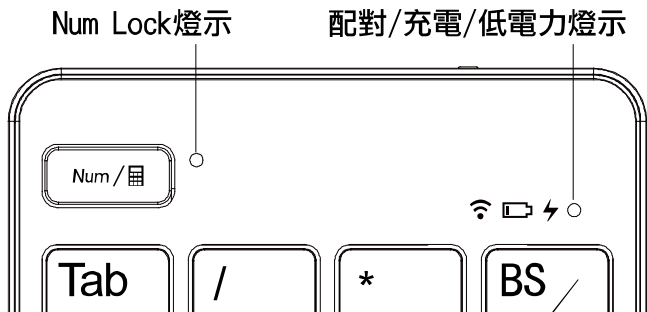
- 擁有非同步專利權
- 呼叫計算機程式
- 一鍵清除計算機結果
- LED 功能：NUM LOCK/配對/低電力警示/充電指示
- 支援睡眠與喚醒功能
- 內建充電式鋰電池
- 可與 HID 藍牙接收器（不含）配對
- 藍牙無線技術範圍可達 10M

產品規格：

適用系統	Windows OS
鍵盤佈局	20 組按鍵
按鍵結構	剪刀腳結構
電力消耗	使用: 3 mA 以下/睡眠: 70 uA 以下
藍牙資料	藍牙晶片 CYPRESS Bluetooth 5.1 (相容於 BT 3.0 以上) 操作距離 : 10 米 頻道頻率 : 2.402~2.480GHz 輸出功率 : Bluetooth Power Class 2
包裝內容	WKP-3180N、中文使用手冊、 USB-A to USB TypeC 充電線
機體尺寸	117.5 x 83 x 11.5 mm
產品重量	60g
電池類別	內建充電式鋰電池 160mA
充電輸入	5V --- 1A
工作溫度	-10~50 度
充電時間	約 2 小時

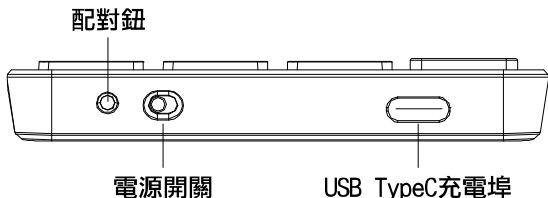
燈示說明：

使用狀態	燈示顏色	說明
Num Lock 開啟	藍燈	燈示恆亮
配對	藍燈	燈示快閃
低電力	藍燈	燈示慢閃
充電中	紅燈	燈示恆亮
充電飽和	無	充飽電後燈示自動熄滅

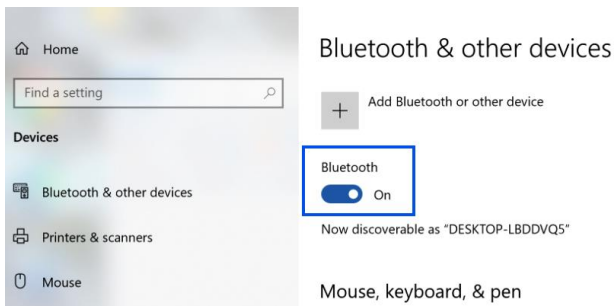


如何配對使用：

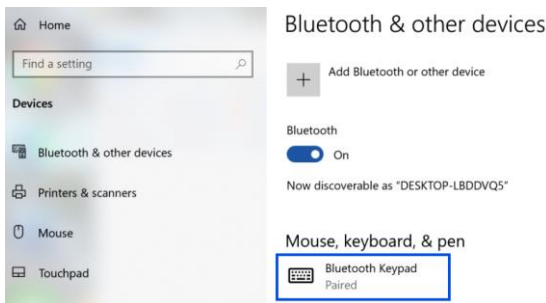
1. 充飽電後，首先請開啟數字鍵盤 WKP-3180N 頂部的電源開關，此時藍色燈示亮起後熄滅，Num Lock 為開啟狀態。(注意：電源開關開啟狀態為綠色底。)
2. 按下配對按鈕，此時藍色指示燈開始快閃。
(注意：請在燈示閃爍期間配對完成。)



3. 將欲配對的系統裝置(如桌上型電腦、筆記型電腦)藍牙功能開啟。



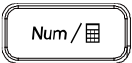

4. 按下新增藍牙裝置，它將顯示範圍內的藍牙裝置。請選擇“Bluetooth Keypad”，然後點擊“下一步”。



5. 或到“控制台”裡選擇“裝置與印表機”，進行“新增裝置”。新增後，此功能將顯示範圍內的藍牙裝置。請選擇“Bluetooth Keypad”，然後點擊“下一步”。
6. 欲配對之系統裝置 (如桌上型電腦、筆記型電腦) 如顯示金鑰，請按照此金鑰在藍牙數字鍵盤上輸入，並在藍牙數字鍵盤上按下“Enter”(輸入)，如無請跳過。
7. 當螢幕上出現“關閉”訊息，點擊後即表示已成功完成配對。

按鍵功能介紹：

按鍵	Num 開啟	Num 關閉
1	1	End
2	2	↓
3	3	Page Down
4	4	←
5	5	
6	6	→
7	7	Home
8	8	↑
9	9	Page Up
0	0	Insert
00	00	
.	.	Delete
Tab	Tab	Tab
+	+	+
-	-	-
*	*	*
/	/	/

BS/C	BS	BS
Enter	Enter	Enter
	<p>A. Num Lock ON/OFF 開關可將數字鍵盤快速切換為數字鍵或方向功能鍵。</p> <p>B. 長按此鍵約 1 秒以上，可呼叫出計算機程式。</p>	
	<p>長按此鍵約 1 秒以上，可一鍵清除計算機結果。</p>	

非同步功能：(預設值為開啟)

鍵盤之數字鎖定鍵：每按一次將更改數字鎖定狀態。

配對裝置	Keypad 鍵盤	描述
ON	ON	兩者皆可輸入數字
	OFF	Host: 輸入數字 Keypad: 控制方向鍵
OFF	ON	Host: 控制方向鍵 Keypad: 輸入數字
	OFF	兩者皆可控制方向鍵

注意事項：

- 超過三十分鐘閒置未使用，WKP-3180N 數字鍵盤將會自動進入睡眠模式，請按任意一鍵喚醒鍵盤。
- 無使用狀態下，建議將 WKP-3180N 數字鍵盤頂部的電源開關轉為 OFF 以節省電池電量。

關於說明書

本文主要協助安裝與使用藍牙數字鍵盤。已檢核文中資訊之信息準確度，但無法保證其內容正確性。如有信息變更，恕不另行通知。

第一版 © Copyright 2021

本文受版權保護。保留應有權利。未經許可，不得以任何機械、電子或其他方式複製本說明書任何部分。

商標

所有商標與註冊商標均為其商標擁有者之財產。

※根據低功率電波輻射性電機管理辦法：

取得審驗證明之低功率射頻器材，非經核准，公司、商號或使用者均不得擅自變更頻率、加大功率或變更原設計之特性及功能。低功率射頻器材之使用不得影響飛航安全及干擾合法通信；經發現有干擾現象時，應立即停用，並改善至無干擾時方得繼續使用。

前述合法通信，指依電信管理法規定作業之無線電通信。低功率射頻器材須忍受合法通信或工業、科學及醫療用電波輻射性電機設備之干擾。

警告：

任意更換電池為不正確類型，將可能產生爆炸風險。

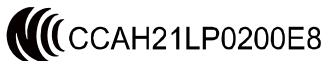
請依電池規範處理曾使用過的電池。



歐締科技股份有限公司
新北市中和區建一路150號13樓
Tel: 886-2-82265123
Fax: 886-2-82265125
Email: ortek@ortek.com.tw
www.ortek.com



T3A085
RoHS



PAKL-131W4001-00

限用物質含有情況標示聲明書

Declaration of the Presence Condition of the Restricted Substances Marking

證書號碼／受理編號：(No.)

Certificate No./Application No.

商品標識及商品檢驗標識：(Picture)

Product Label and Commodity Inspection Mark.

樣張及其標示位置：(Description and Picture)

Sample and its location

設備名稱：藍牙數字鍵盤 Equipment name				型號（型式）：WKP-3180N Type designation (Type)						
單元 Unit	限用物質及其化學符號 Restricted substances and its chemical symbols									
	鉛 Lead (Pb)	汞 Mercury (Hg)	鎘 Cadmium (Cd)	六價鉻 Hexavalent chromium (Cr ⁶⁺)	多溴聯苯 Polybrominated biphenyls (PBB)	多溴二苯醚 Polybrominated diphenyl ethers (PBDE)	鄰苯二甲酸二 (2-乙基己基)酯 Bis(2-ethylhexyl) phthalate (DEHP)	鄰苯二甲 酸丁酯苯 甲酯 Butyl benzyl phthalate (BBP)	鄰苯二甲 酸二丁酯 Dibutyl phthalate (DBP)	鄰苯二甲 酸二異丁 酯 Diisobutyl phthalate (DIBP)
上下蓋	○	○	○	○	○	○	○	○	○	○
飾板	○	○	○	○	○	○	○	○	○	○
Keymodule	○	○	○	○	○	○	○	○	○	○
螺絲	○	○	○	○	○	○	○	○	○	○
PCB	○	○	○	○	○	○	○	○	○	○
LED 燈	○	○	○	○	○	○	○	○	○	○
KEY SW	○	○	○	○	○	○	○	○	○	○
鋰電池	○	○	○	○	○	○	○	○	○	○
電阻/電容	○	○	○	○	○	○	○	○	○	○
電感	○	○	○	○	○	○	○	○	○	○
振盪器	○	○	○	○	○	○	○	○	○	○
連接器	○	○	○	○	○	○	○	○	○	○
IC	○	○	○	○	○	○	○	○	○	○
內、外箱 白盒	○	○	○	○	○	○	○	○	○	○
說明書	○	○	○	○	○	○	○	○	○	○
氣泡袋	○	○	○	○	○	○	○	○	○	○

備考 1. “超出 0.1 wt %” 及 “超出 0.01 wt %” 係指限用物質之百分比含量超出百分比含量基準值。

Note 1: “Exceeding 0.1 wt %” and “exceeding 0.01 wt %” indicate that the percentage content of the restricted substance exceeds the reference percentage value of presence condition.

備考 2. “○” 係指該項限用物質之百分比含量未超出百分比含量基準值。

Note 2: “○” indicates that the percentage content of the restricted substance does not exceed the percentage of reference value of presence.

備考 3. “-” 係指該項限用物質為排除項目。

Note 3: The “-” indicates that the restricted substance corresponds to the exemption.

